

Отчёт о финансовых результатах деятельности учреждения

Утв. приказом Минфина РФ от 25 марта 2011 г. № 33н
(в ред. от 16 мая 2019 г.)

ОТЧЕТ О ФИНАНСОВЫХ РЕЗУЛЬТАТАХ ДЕЯТЕЛЬНОСТИ УЧРЕЖДЕНИЯ

на 1 января 2022 г.

Учреждение МБОУ "ТИМИРЯЗЕВСКАЯ СОШ"

Обособленное подразделение _____

Учредитель _____

Наименование органа, осуществляющего полномочия учредителя _____

Периодичность: годовая

Единица измерения: руб.

Форма по ОКУД _____

Дата _____

по ОКПО _____

ИНН _____

по ОКТМО _____

по ОКПО _____

ИНН _____

Глава по БК _____

по ОКЕИ _____

КОДЫ
0503721
01.01.2022
3924003295
27727000
383



Наименование показателя	Код строки	Код аналитики	Деятельность с целевыми средствами	Деятельность по государственному заданию	Приносящая доход деятельность	Итого
1	2	3	4	5	6	7
Доходы (стр. 030+стр. 040+стр. 050+стр. 060+стр. 070+стр. 090+стр. 100+стр. 110)	010	100	11 498 450,53	27 482 255,96	465 173,45	39 445 879,94
<i>Доходы от собственности</i>	030	120	-	-	-	-
в том числе:						
<i>Доходы от оказания платных услуг (работ), компенсаций затрат</i>	040	130	-	22 573 240,00	350 734,05	22 923 974,05
в том числе:						
<i>Доходы от оказания платных услуг (работ)</i>		131	-	22 573 240,00	324 179,94	22 897 419,94
<i>Доходы по условным арендным платежам</i>		135	-	-	26 554,11	26 554,11
<i>Штрафы, пени, неустойки, возмещения ущерба</i>	050	140	-	-	-	-
в том числе:						
<i>Безвозмездные поступления текущего характера от бюджетов</i>	060	150	11 497 438,72	-	-	11 497 438,72
в том числе:						
<i>Поступления текущего характера бюджетным и автономным учреждениям от сектора государственного управления</i>		152	11 497 438,72	-	-	11 497 438,72
<i>Безвозмездные поступления капитального характера от бюджетов</i>	070	160	-	-	-	-
в том числе:						
<i>Доходы от операций с активами</i>	090	170	-	-	114 439,40	114 439,40
в том числе:						
<i>Доходы от выбытия активов</i>		172	-	-	114 439,40	114 439,40


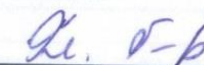
Наименование показателя	Код строки	Код аналитики	Деятельность с целевыми средствами	Деятельность по государственному заданию	Приносящая доход деятельность	Итого
1	2	3	4	5	6	7
<i>Прочие доходы</i>	100	180	1 011,81	-	-	1 011,81
в том числе						
Иные доходы		189	1 011,81	-	-	1 011,81
<i>Безвозмездные недежные поступления в сектор государственного управления</i>	110	190	-	4 909 015,96	-	4 909 015,96
в том числе						
Безвозмездные неденежные поступления капитального характера от сектора государственного управления и организаций государственного сектора		195	-	4 909 015,96	-	4 909 015,96
Расходы (стр. 160+стр. 170+стр. 190+стр. 210+стр. 230+стр. 240+стр. 250+стр. 260+стр. 270)	150	200	11 470 446,52	23 394 900,13	438 154,15	35 303 500,80
<i>Оплата труда и начисления на выплаты по оплате труда</i>	160	210	2 084 966,37	16 473 974,87	-	18 558 941,24
в том числе						
Заработная плата		211	1 601 356,60	12 665 215,19	-	14 266 571,79
Начисления на выплаты по оплате труда		213	483 609,77	3 808 759,68	-	4 292 369,45
<i>Оплата работ, услуг</i>	170	220	8 426 939,13	3 094 228,43	438 154,15	11 959 321,71
в том числе						
Услуги связи		221	-	178 975,12	-	178 975,12
Транспортные услуги		222	-	3 000,00	-	3 000,00
Коммунальные услуги		223	-	698 580,78	74 935,00	773 515,78
Работы, услуги по содержанию имущества		225	5 675 335,40	544 277,90	-	6 219 613,30
Прочие работы, услуги		226	2 751 603,73	1 669 394,63	363 219,15	4 784 217,51
<i>Обслуживание долговых обязательств</i>	190	230	-	-	-	-
в том числе						
<i>Безвозмездные перечисления текущего характера организациям</i>	210	240	-	-	-	-
в том числе						
<i>Безвозмездные перечисления бюджетам</i>	230	250	-	-	-	-
в том числе						
<i>Социальное обеспечение</i>	240	260	-	-	-	-
в том числе						
<i>Расходы по операциям с активами</i>	250	270	948 685,02	3 568 408,89	-	4 517 093,91
в том числе						
Амортизация		271	-	1 849 295,96	-	1 849 295,96
Расходование материальных запасов		272	948 685,02	1 719 112,93	-	2 667 797,95
<i>Безвозмездные перечисления капитального характера организациям</i>	260	280	-	-	-	-
в том числе						

Наименование показателя	Код строки	Код аналитики	Деятельность с целевыми средствами	Деятельность по государственному заданию	Приносящая доход деятельность	Итого
1	2	3	4	5	6	7
<i>Прочие расходы</i>	270	290	9 856,00	258 287,94	-	268 143,94
в том числе:						
Налоги, пошлины и сборы		291	9 856,00	258 252,00	-	268 108,00
Другие экономические санкции		295	-	35,94	-	35,94
Чистый операционный результат (стр. 301–стр. 302); (стр. 310+стр. 410)	300		28 004,01	4 087 355,83	8 284,30	4 123 644,14
<i>Операционный результат до налогообложения (стр. 010–стр. 150)</i>	301		28 004,01	4 087 355,83	27 019,30	4 142 379,14
<i>Налог на прибыль</i>	302		-	-	18 735,00	18 735,00
Операции с нефинансовыми активами (стр. 320+стр. 330+стр. 350+стр. 360+стр. 370+стр. 380+стр. 390+стр. 400)	310		-63 829,81	3 681 260,07	20 769,40	3 638 199,66
<i>Чистое поступление основных средств</i>	320		-	3 714 393,12	-	3 714 393,12
в том числе:						
увеличение стоимости основных средств	321	310	23 000,00	7 103 680,36	-	7 126 680,36
уменьшение стоимости основных средств	322	41X	23 000,00	3 389 287,24	-	3 412 287,24
<i>Чистое поступление материальных запасов</i>	360		-63 829,81	-33 133,05	20 769,40	-76 193,46
в том числе:						
увеличение стоимости материальных запасов	361	340	884 855,21	1 685 979,88	135 190,00	2 706 025,09
из них:						
уменьшение стоимости материальных запасов	362	440	948 685,02	1 719 112,93	114 420,60	2 782 218,55
из них:						

Наименование показателя	Код строки	Код аналитики	Деятельность с целевыми средствами	Деятельность по государственному заданию	Приносящая доход деятельность	Итого
1	2	3	4	5	6	7
Операции с финансовыми активами и обязательствами (стр. 420–стр. 510)	410		91 833,82	406 095,76	-12 485,10	485 444,48
Операции с финансовыми активами (стр. 430+стр. 440+стр. 450+стр. 460+стр. 470+стр. 480)	420		74 926,01	523 214,16	-12 485,10	585 655,07
<i>Чистое поступление денежных средств и их эквивалентов</i>	430		-	488 738,69	-	488 738,69
в том числе:						
поступление денежных средств и их эквивалентов	431	510	11 352 823,05	22 827 725,72	456 889,15	34 637 437,92
выбытие денежных средств и их эквивалентов	432	610	11 352 823,05	22 338 987,03	456 889,15	34 148 699,23
<i>Чистое увеличение дебиторской задолженности</i>	480		74 926,01	34 475,47	-12 485,10	96 916,38
в том числе:						
увеличение дебиторской задолженности	481	560	11 544 310,72	23 056 015,58	444 404,05	35 044 730,35
уменьшение дебиторской задолженности	482	660	11 469 384,71	23 021 540,11	456 889,15	34 947 813,97

Наименование показателя	Код строки	Код аналитики	Деятельность с целевыми средствами	Деятельность по государственному заданию	Приносящая доход деятельность	Итого
1	2	3	4	5	6	7
Операции с обязательствами (стр. 520+стр. 530+стр. 540+стр. 550+стр. 560)	510		-16 907,81	117 118,40	-	100 210,59
<i>Чистое увеличение прочей кредиторской задолженности</i>	540		-16 907,81	117 118,40	-	100 210,59
в том числе:						
увеличение прочей кредиторской задолженности	541	730	11 725 500,62	24 028 421,40	456 889,15	36 210 811,17
уменьшение прочей кредиторской задолженности	542	830	11 742 408,43	23 911 303,00	456 889,15	36 110 600,58

Руководитель  АВДЕЕНКО ТАТЬЯНА АНАТОЛЬЕВНА (подпись) (расшифровка подписи)
 Главный бухгалтер  ЗИМНУХОВА ГАЛИНА АЛЕКСЕЕВНА (подпись) (расшифровка подписи)
Централизованная бухгалтерия (наименование, ОГРН, ИНН, КПП, местонахождение)

Руководитель (уполномоченное лицо)  (должность) (подпись) (расшифровка подписи)
 Исполнитель  ЗИМНУХОВА ГАЛИНА АЛЕКСЕЕВНА (должность) (подпись) (расшифровка подписи) 84016326339 (расшифровка подписи) (телефон, e-mail)

« 01 » 01 2022 г.